

# Komparativni podaci za odabrane kompanije

**Bazna kompanija:**

*JP Elektroprivreda BiH d.d. - Sarajevo*

**Klasifikacija djelatnosti:**

**3511**

*Proizvodnja elektri ne energije*

## Komparativni podaci za odabrane kompanije

### Bazna kompanija

**JP Elektroprivreda BiH d.d. - Sarajevo**

### Odabrana grupa kompanija

1	ELEKTROPRENOS-ELEKTROPRIJENOS BIH AD
2	JP ELEKTROPRIVREDA BiH d.d.- SARAJEVO, RUDNIK MRKOG UGLJA
3	JP Elektroprivreda BiH d.d.-Sarajevo ZD RUDNICIKREKAd.o.o
4	jp Elektroprivreda BIH d.d.-Sarajevo, ZD RMU Kakanj d.o.o.
5	JP Elektroprivreda BIH d.d.-Sarajevo, ZD RMU Zenica d.o.o.
6	JP Elektroprivreda HZ HB d.d. Mostar

---

Sadržaj	Naziv	Stranica
	Komparativni podaci - Bilans stanja ( KM )	2
	Komparativni podaci - Bilans uspjeha ( KM )	3
	Komparativni podaci - Izvještaj o nov anim tokovima ( KM )	4
	Ključni pokazatelji poslovanja	5
	Pokazatelji likvidnosti	5
	Pokazatelji efikasnosti	5
	Pokazatelji solventnosti	5
	Pokazatelji profitabilnosti	5

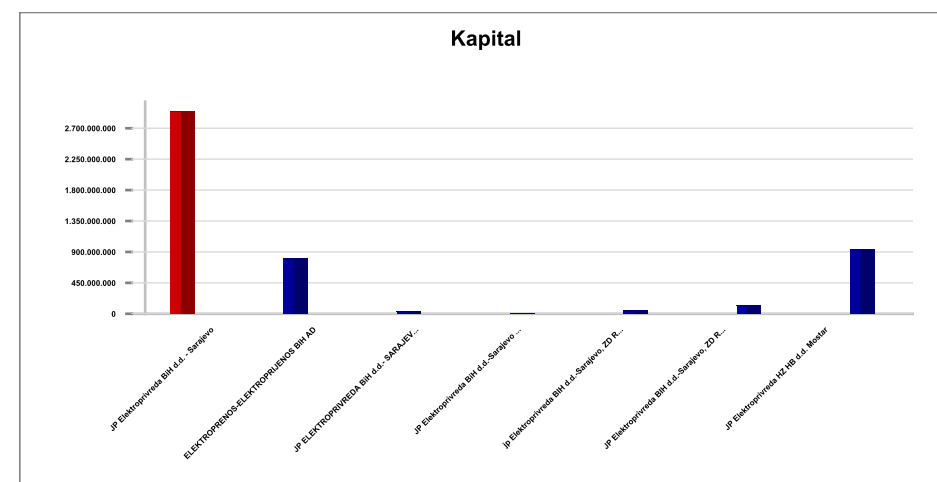
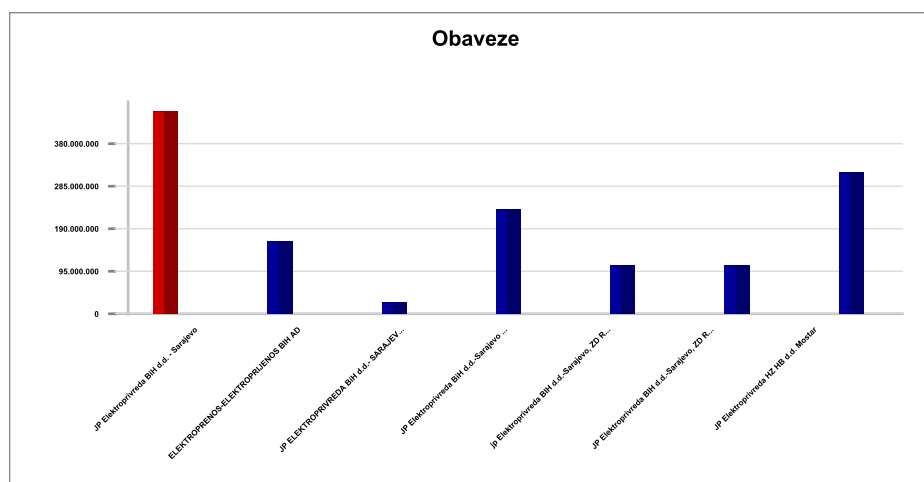
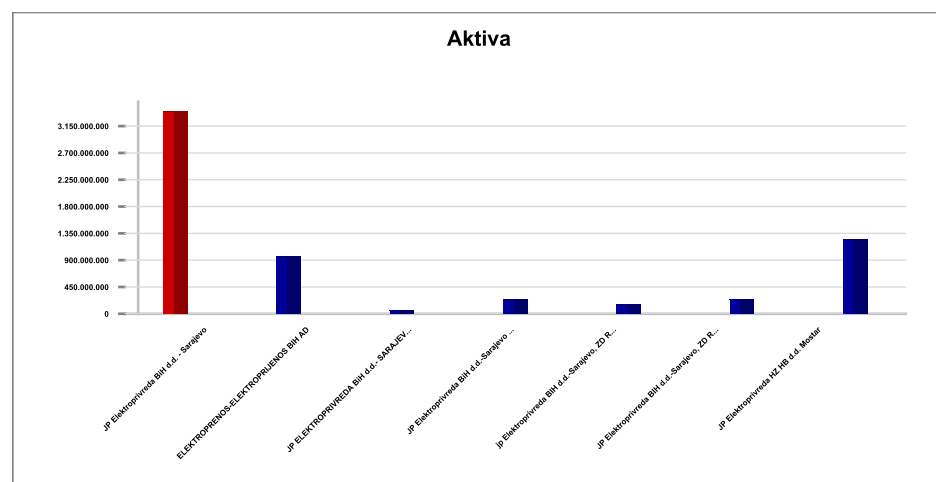
---

# Komparativni podaci za odabrane kompanije

## Bilans stanja (KM)

Korisnik : emil

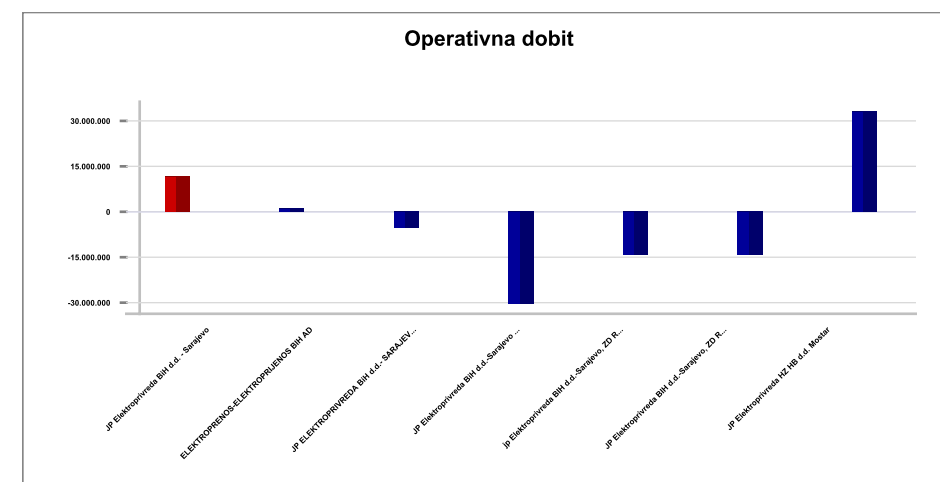
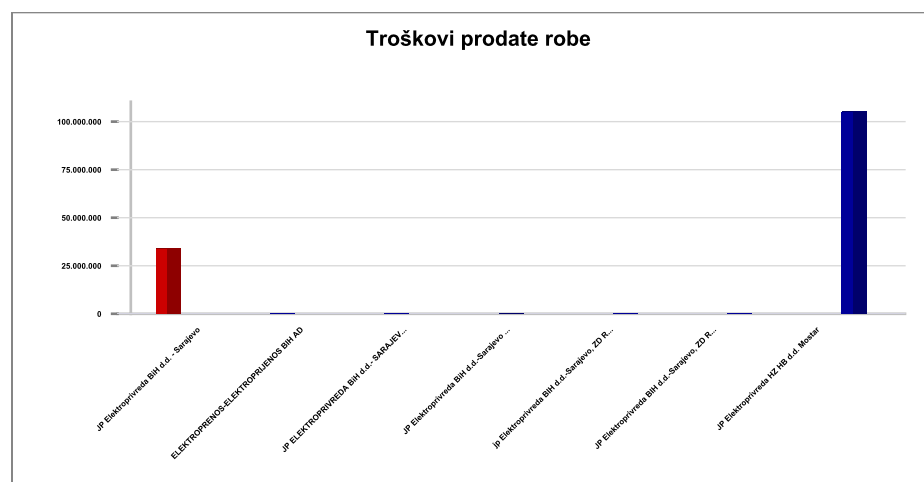
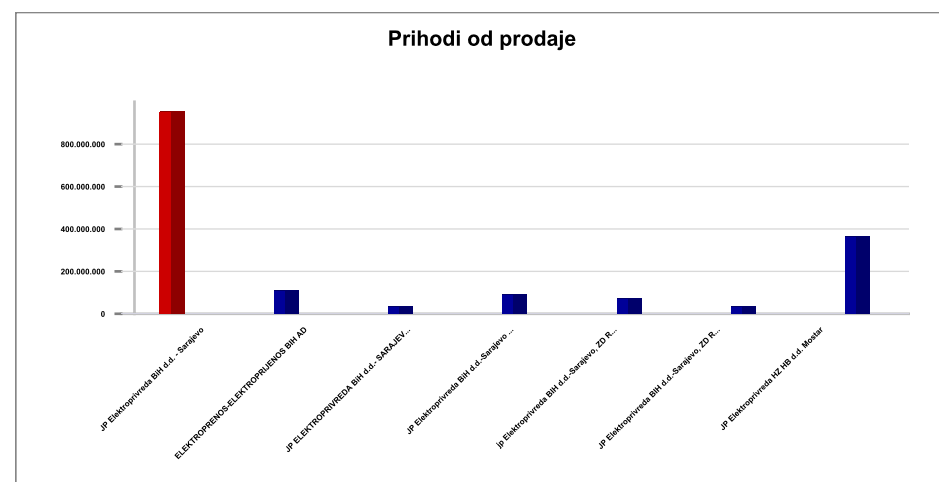
BILANS STANJA	JP Elektroprivreda BiH d.d. - Sarajevo	ELEKTROPRENOS-ELEKTROPRIJENOS BIH AD	JP ELEKTROPRIVREDA BiH d.d.- SARAJEVO, RUDNIK MRKOG UGLJA	JP Elektroprivreda BiH d.d.-Sarajevo ZD RUDNIKIKREKA d.o.o	jp Elektroprivreda BIH d.d.-Sarajevo, ZD RMU Kakanj d.o.o.	JP Elektroprivreda BIH d.d.-Sarajevo, ZD RMU Zenica d.o.o.	JP Elektroprivreda HZ HB d.d. Mostar
<b>AKTIVA</b>							
Gotovina i ekvivalenti gotovine	71,829,351	29,654,580	243,414	1,918,371	353,735	130,197	13,738,396
Potraživanja od kupaca	96,007,420	29,884,375	1,700,062	3,912,713	4,220,472	2,214,403	174,244,982
Zalihe	112,500,162	14,660,577	8,948,248	12,854,513	6,801,773	151,008,030	8,905,085
Ostala teku a sredstva	165,023,040	5,696,649	968,564	1,150,311	3,148,638	404,185	2,071,863
<b>UKUPNO TEKU A SREDSTVA</b>	<b>445,359,973</b>	<b>79,896,181</b>	<b>11,860,288</b>	<b>19,835,908</b>	<b>14,524,618</b>	<b>153,756,815</b>	<b>198,960,326</b>
Postrojenja i oprema	892,203,632	219,039,809	11,243,348	33,176,577	37,858,791	8,939,425	224,004,015
Gra evinski objekti	1,518,248,119	328,109,707	11,174,021	110,886,636	20,852,579	22,780,222	674,113,845
Zemljište	87,242,573	4,849,805	16,542,723	68,771,574	59,007,322	29,544,337	48,817,001
Ostala stalna sredstva	446,197,727	333,081,749	1,904,895	2,071,937	26,191,236	21,161,317	100,621,687
<b>UKUPNO STALNA SREDSTVA</b>	<b>2,943,892,051</b>	<b>885,081,070</b>	<b>40,864,987</b>	<b>214,906,724</b>	<b>143,909,928</b>	<b>82,425,301</b>	<b>1,047,556,548</b>
Odložena poreska sredstva	0	0	0	0	0	0	0
Gubitak iznad visine kapitala	0	0	0	0	0	0	0
<b>UKUPNO AKTIVA</b>	<b>3,389,252,024</b>	<b>964,977,251</b>	<b>52,725,275</b>	<b>234,742,632</b>	<b>158,434,546</b>	<b>236,182,116</b>	<b>1,246,516,874</b>
<b>PASIVA</b>							
Dobavlja i	36,798,645	721,628	4,971,648	27,808,552	9,466,255	6,330,782	22,043,618
Kratkoro ni krediti	0	0	2,835,811	6,233,302	0	101,984	0
Teku i dio dugoro nih kredita	13,014,989	17,158,144	1,759,486	9,205,224	2,994,207	0	11,146,767
Ostale kratkoro ne obaveze	18,572,212	45,771,915	9,558,152	137,798,452	77,831,574	99,754,623	16,052,924
<b>UKUPNO KRATKORO NE</b>	<b>68,385,846</b>	<b>63,651,687</b>	<b>19,125,097</b>	<b>181,045,530</b>	<b>90,292,036</b>	<b>106,187,389</b>	<b>49,243,309</b>
Dugoro ni krediti	134,754,456	90,285,956	2,630,796	13,675,365	7,826,606	2,294,490	125,368,196
Ostale dugoro ne obaveze	247,996,182	8,576,848	4,223,292	37,722,156	9,743,680	471,240	141,603,259
<b>UKUPNO DUGORO NE OBAVEZE</b>	<b>382,750,638</b>	<b>98,862,804</b>	<b>6,854,088</b>	<b>51,397,521</b>	<b>17,570,286</b>	<b>2,765,730</b>	<b>266,971,455</b>
<b>UKUPNO OBAVEZE</b>	<b>451,136,484</b>	<b>162,514,491</b>	<b>25,979,185</b>	<b>232,443,051</b>	<b>107,862,322</b>	<b>108,953,119</b>	<b>316,214,764</b>
Osnovni kapital	2,236,964,411	755,941,657	31,023,839	253,127,001	29,119,948	194,104,111	736,166,001
Neraspore ena dobit	255,383,641	28,561,667	533,892	0	104,087	0	15,054,987
Ostali kapital	445,767,488	17,959,436	-4,811,641	-250,827,420	21,348,189	-66,875,114	179,081,122
<b>UKUPNO KAPITAL</b>	<b>2,938,115,540</b>	<b>802,462,760</b>	<b>26,746,090</b>	<b>2,299,581</b>	<b>50,572,224</b>	<b>127,228,997</b>	<b>930,302,110</b>
<b>UKUPNO PASIVA</b>	<b>3,389,252,024</b>	<b>964,977,251</b>	<b>52,725,275</b>	<b>234,742,632</b>	<b>158,434,546</b>	<b>236,182,116</b>	<b>1,246,516,874</b>



## Komparativni podaci za odabrane kompanije Bilans uspjeha (KM)

Korisnik : emil

BILANS USPJEHA	JP Elektroprivreda BiH d.d. - Sarajevo	ELEKTROPRENOS-ELEKTROPRIJENOS BIH AD	JP ELEKTROPRIVREDA BiH d.d.-SARAJEVO, RUDNIK MRKOG UGLJA	JP Elektroprivreda BiH d.d.-Sarajevo ZD RUDNIKIKREKA d.o.o	jp Elektroprivreda BiH d.d.-Sarajevo, ZD RMU Kakanj d.o.o.	JP Elektroprivreda BiH d.d.-Sarajevo, ZD RMU Zenica d.o.o.	JP Elektroprivreda HZ HB d.d. Mostar
<b>Prihodi od prodaje</b>	<b>952,279,605</b>	<b>112,078,031</b>	<b>36,575,134</b>	<b>92,568,036</b>	<b>70,619,278</b>	<b>36,173,271</b>	<b>362,853,665</b>
<b>Poslovni rashodi</b>							
Troškovi prodane robe	33,773,480	0	0	405,128	0	0	105,087,567
Materijalni troškovi	419,153,469	3,633,839	9,539,849	19,390,569	13,654,456	6,305,866	4,573,969
Troškovi plaća	187,092,949	50,305,527	24,468,453	73,719,691	53,374,771	36,277,964	79,709,031
Amortizacija	168,929,489	46,306,887	3,800,816	15,561,282	6,385,455	6,038,552	52,660,655
Ostali poslovni rashodi	131,723,797	10,727,497	4,058,480	13,986,918	11,437,509	1,880,331	87,684,671
<b>Ukupno poslovni rashodi</b>	<b>940,673,184</b>	<b>110,973,750</b>	<b>41,867,598</b>	<b>123,063,588</b>	<b>84,852,191</b>	<b>50,502,713</b>	<b>329,715,893</b>
<b>Operativna dobit (EBIT)</b>	<b>11,606,421</b>	<b>1,104,281</b>	<b>-5,292,464</b>	<b>-30,495,552</b>	<b>-14,232,913</b>	<b>-14,329,442</b>	<b>33,137,772</b>
Troškovi kamata	6,677,580	2,536,292	269,114	2,513,057	194,179	300,746	2,847,458
Ostali prihodi	28,516,091	8,018,327	639,132	2,094,298	2,133,479	500,016	11,689,488
Ostali rashodi	30,210,172	3,184,886	434,853	2,090,733	1,292,257	8,670,186	36,711,144
<b>Dobit prije poreza</b>	<b>3,234,760</b>	<b>3,401,430</b>	<b>-5,357,299</b>	<b>-33,005,044</b>	<b>-13,585,870</b>	<b>-22,800,358</b>	<b>5,268,658</b>
Porezi	0	0	0	0	0	0	0
<b>Neto dobit (gubitak)</b>	<b>3,234,760</b>	<b>3,401,430</b>	<b>-5,357,299</b>	<b>-33,005,044</b>	<b>-13,585,870</b>	<b>-22,800,358</b>	<b>5,268,658</b>
Ostale promjene	2,732,177	0	0	-25,966	0	-824,207	9,786,329
<b>Ukupna dobit</b>	<b>5,966,937</b>	<b>3,401,430</b>	<b>-5,357,299</b>	<b>-33,031,010</b>	<b>-13,585,870</b>	<b>-23,624,565</b>	<b>15,054,987</b>



## Komparativni podaci za odabrane kompanije Izveštaj o nov anim tokovima (KM)

Korisnik : emil

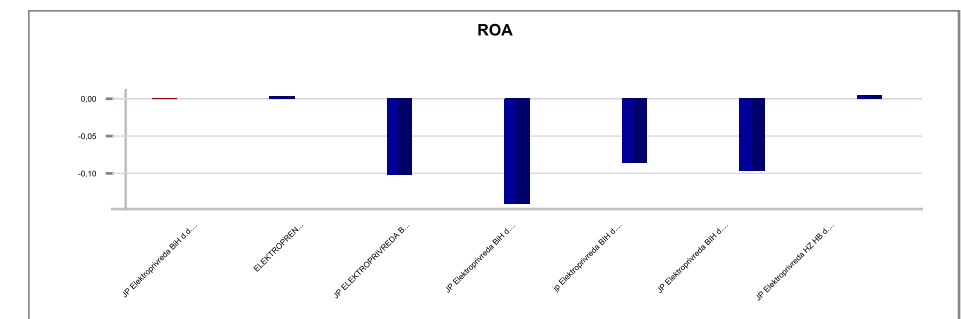
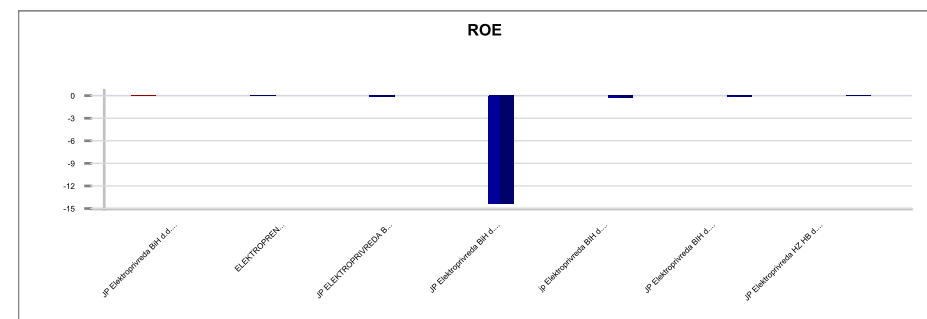
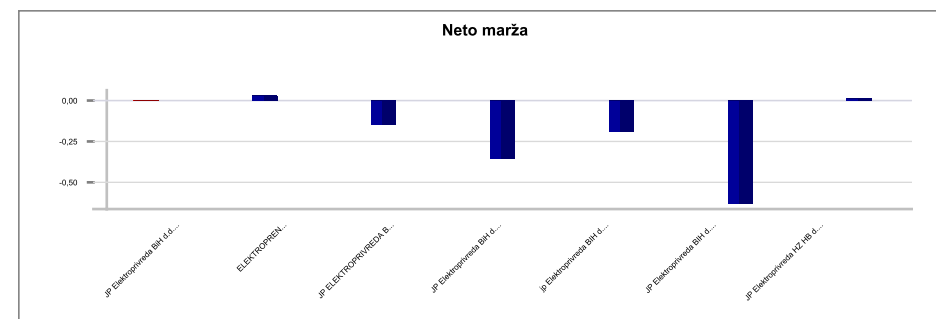
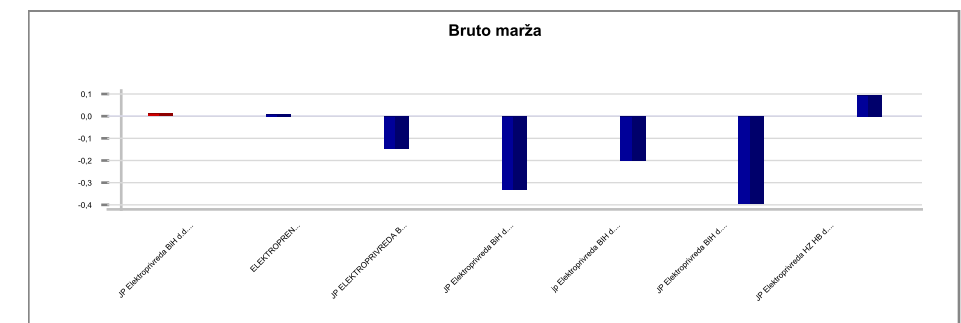
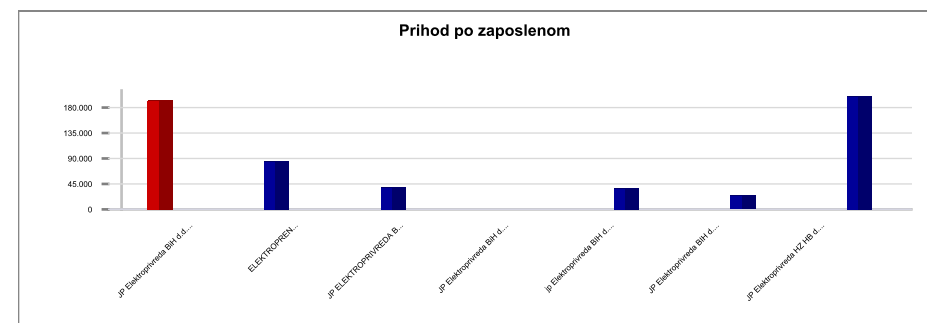
Izveštaj o nov anim tokovima u 2014.	JP Elektroprivreda BiH d.d. - Sarajevo	ELEKTROPRENOS-ELEKTROPRIJENOS BIH AD	JP ELEKTROPRIVREDA BiH d.d.-SARAJEVO, RUDNIK MRKOG UGLJA	JP Elektroprivreda BiH d.d.-Sarajevo ZD RUDNICIKREKA d.o.o	jp Elektroprivreda BiH d.d.-Sarajevo, ZD RMU Kakanj d.o.o.	JP Elektroprivreda BiH d.d.-Sarajevo, ZD RMU Zenica d.o.o.	JP Elektroprivreda HZ HB d.d. Mostar
<b>Nov ani tok iz poslovnih aktivnosti</b>							
Neto rezultat	5,966,937	3,401,430	-5,357,299	-33,031,010	-13,585,870	-23,624,565	15,054,987
Amortizacija	168,929,489	46,306,887	3,800,816	15,561,282	6,385,455	6,038,552	52,660,655
Δ Potraživanja od kupaca	7,765,468	-1,149,576	-1,037,515	-1,031,735	-739,235	301,931	-59,395,867
Δ Zalihe	9,575,509	-5,300,227	1,775,538	118,257	3,945,373	-137,999	1,093,789
Δ Ostala teku a sredstva	-25,241,804	-1,361,222	-7,764	-408,698	-242,632	-97,521	3,199,318
Δ Obaveze prema dobavlja ima	-1,992,061	-149,681	744,306	2,130,707	-52,475	-1,579,281	-8,689,583
Δ Ostale teku e obaveze	1,485,088	-2,315,458	-279,833	7,874,061	6,468,972	11,134,701	2,413,432
<b>Ukupni nov ani tok iz poslovnih</b>	<b>166,488,626</b>	<b>39,432,153</b>	<b>-361,751</b>	<b>-8,787,136</b>	<b>2,179,588</b>	<b>-7,964,182</b>	<b>6,336,731</b>
<b>Nov ani tok iz ulaga kih aktivnosti</b>							
Nabavka / prodaja stalnih sredstava	-141,644,830	-119,876,504	-9,300,122	-10,556,926	-15,763,552	430,656	-33,389,085
<b>Ukupni nov ani tok iz ulaga kih</b>	<b>-141,644,830</b>	<b>-119,876,504</b>	<b>-9,300,122</b>	<b>-10,556,926</b>	<b>-15,763,552</b>	<b>430,656</b>	<b>-33,389,085</b>
<b>Nov ani tok iz finansijskih aktivnosti</b>							
Priliv / odliv od kratkoro nih kredita	0	0	2,448,849	3,333,302	0	-100,700	0
Priliv / odliv od dugoro nih kredita	-4,276,433	-7,185,027	18,006	-2,485,450	-371,315	221,216	-15,422,672
Ostale dugoro ne obaveze	-7,937,282	1,395,513	-56,116	-3,697,035	-1,641,877	-41,981	8,525,258
Priliv / odliv u kapitalu	-2,578,551	-99,289,458	7,261,517	23,150,693	14,677,166	7,551,284	-9,619,788
<b>Ukupni nov ani tok iz finansijskih</b>	<b>-14,792,266</b>	<b>-105,078,972</b>	<b>9,672,256</b>	<b>20,301,510</b>	<b>12,663,974</b>	<b>7,629,819</b>	<b>-16,517,202</b>
<b>UKUPNI NOV ANI TOKOVI ZA PERIOD</b>	<b>10,051,530</b>	<b>-185,523,323</b>	<b>10,383</b>	<b>957,448</b>	<b>-919,990</b>	<b>96,293</b>	<b>-43,569,556</b>
<b>NOVAC NA PO ETKU PERIODA</b>	<b>61,777,821</b>	<b>215,177,903</b>	<b>233,031</b>	<b>960,923</b>	<b>1,273,725</b>	<b>33,904</b>	<b>57,307,952</b>
<b>NOVAC NA KRAJU PERIODA</b>	<b>71,829,351</b>	<b>29,654,580</b>	<b>243,414</b>	<b>1,918,371</b>	<b>353,735</b>	<b>130,197</b>	<b>13,738,396</b>

# Komparativni podaci za odabrane kompanije

## Pokazatelji

Korisnik : emil

Ključni pokazatelji poslovanja (2014)	JP Elektroprivreda BiH d.d. - Sarajevo	ELEKTROPRENOS-ELEKTROPRIJENOS BIH AD	JP ELEKTROPRIVREDA BiH d.d.- SARAJEVO, RUDNIK MRKOG UGLJA	JP Elektroprivreda BiH d.d.-Sarajevo ZD RUDNIKIKREKA d.o.o	jp Elektroprivreda BiH d.d.-Sarajevo, ZD RMU Kakanj d.o.o.	JP Elektroprivreda BiH d.d.-Sarajevo, ZD RMU Zenica d.o.o.	JP Elektroprivreda HZ HB d.d. Mostar
<b>Pokazatelji likvidnosti</b>							
Tekući pokazatelj	6.51	1.26	0.62	0.11	0.16	1.45	4.04
Ubrzani pokazatelj	4.87	1.02	0.15	0.04	0.09	0.03	3.86
<b>Pokazatelji efikasnosti</b>							
Prosječan broj dana naplate potraž.	36.80	97.32	16.97	15.43	21.81	22.34	175.28
Prosječan broj dana obrta zaliha	1,215.82			11,581.27			30.93
Prosječan broj dana plaćanja dobavljača	397.69			25,054.11			76.56
Prihod po zaposlenom (KM)	192,108	84,460	38,339		36,215	24,641	200,140
Prosječan trošak plate po	37,743	37,909	25,648		27,372	24,713	43,965
Materijalni troškovi / Prihod	44.0 %	3.2 %	26.1 %	20.9 %	19.3 %	17.4 %	1.3 %
Troškovi plaćanja / Prihod	19.6 %	44.9 %	66.9 %	79.6 %	75.6 %	100.3 %	22.0 %
Poslovni rashodi / Prihod	98.8 %	99.0 %	114.5 %	132.9 %	120.2 %	139.6 %	90.9 %
Prihod / stalna sredstva	0.32	0.13	0.90	0.43	0.49	0.44	0.35
<b>Pokazatelji solventnosti</b>							
% tužih izvora sredstava	13.3 %	16.8 %	49.3 %	99.0 %	68.1 %	46.1 %	25.4 %
EBIT / kamate	1.74	0.44	-19.67	-12.14	-73.30	-47.65	11.64
Kreditna zaduženja / kapital	0.05	0.13	0.27	12.66	0.21	0.02	0.15
<b>Pokazatelji profitabilnosti</b>							
EBIT / prihod	1.2 %	1.0 %	-14.5 %	-32.9 %	-20.2 %	-39.6 %	9.1 %
Neto marža	0.3 %	3.0 %	-14.6 %	-35.7 %	-19.2 %	-63.0 %	1.5 %
ROE	0.1 %	0.4 %	-20.0 %	-1,435.3 %	-26.9 %	-17.9 %	0.6 %
ROA	0.1 %	0.4 %	-10.2 %	-14.1 %	-8.6 %	-9.7 %	0.4 %
Rast prihoda	-2.9 %	-2.9 %	-5.5 %	-17.1 %	2.9 %	-2.4 %	-11.3 %
Broj zaposlenih	4957	1327	954		1950	1468	1813



[www.lrcbh.com](http://www.lrcbh.com) | [lrc@lrcbh.com](mailto:lrc@lrcbh.com)