

PROFIL INDUSTRIJE

Naziv djelatnosti:

Uzgoj duhana

Klasifikacija djelatnosti:

0115

Korisnik : Irckiki

Valuta : KM

Profil industrije

Administrativna jedinica:	Bijeljina
Naziv industrijske grane:	Uzgoj duhana
Šifra djelatnosti (KD):	0115
Datum izvještaja:	14.11.2024
Period:	2021 - 2023 godine

Sadržaj	Naziv	Stranica
	Opšti podaci	2
	Konsolidovani industrijski Bilans stanja	3
	Konsolidovani industrijski Bilans uspjeha	3
	Pregled najuspješnijih kompanija po prihodima	4
	Pregled najuspješnijih kompanija po ukupnoj dobiti	5
	Pregled najuspješnijih kompanija po prihodima po zaposlenom	6

Izvor podatka iz računovodstvenih izvještaja: FIA, APIF i Direkcija za finansije/financije Brčko distrikta.

Korisnik : Irckiki

Valuta : KM

Opšti podaci

Administrativna jedinica	Bijeljina
Naziv industrijske grane	Uzgoj duhana
Šifra djelatnosti (KD)	0115

Opšti podaci	Industrijska grana u odabranoj administrativnoj jedinici			Top 3 kompanija u industrijskoj grani na nivou države			Industrijska grana na nivou države		
	2021	2022	2023	2021	2022	2023	2021	2022	2023
Broj kompanija	1	1	1	2	3	3	2	3	3
Ukupan broj zaposlenih	11	9	9	11	10	10	11	10	10
Prosječan broj zaposlenih	11	9	9	6	3	3	6	3	3
Ukupan prihod od prodaje	1,789,438	2,691,595	3,305,240	1,789,438	2,763,566	3,318,518	1,789,438	2,763,566	3,318,518
Prosječan prihod od prodaje	1,789,438	2,691,595	3,305,240	894,719	921,189	1,106,173	894,719	921,189	1,106,173
Prihodi od izvoza robe	422,720	2,825,718	2,015,821	422,720	2,825,718	2,015,821	422,720	2,825,718	2,015,821
Ukupna dobit	-235,213	-155,958	-13,443	-224,843	-186,331	-51,152	-224,843	-186,331	-51,152
Broj kompanija sa prihodom do 500.000	0	0	0	1	2	2	1	2	2
Broj kompanija sa prihodom do 5.000.000	1	1	1	1	1	1	1	1	1
Broj kompanija sa prihodom preko 5.000.000	0	0	0	0	0	0	0	0	0

Napomena

--

Korisnik : Irckiki

Valuta : KM

Konsolidovani Bilans stanja

BILANS STANJA	2021	2022	2023	% od ukupnog duga 2021	% od ukupnog duga 2022	% od ukupnog duga 2023
UKUPNO TEKUĆE OBAVEZE	692,299	1,494,801	1,872,419	76.55 %	100.00 %	100.00 %
UKUPNO DUGOROČNE OBAVEZE	212,051	0	0	23.45 %	0.00 %	0.00 %
UKUPNO OBAVEZE	904,350	1,494,801	1,872,419	100.00 %	100.00 %	100.00 %

Konsolidovani Bilans uspjeha

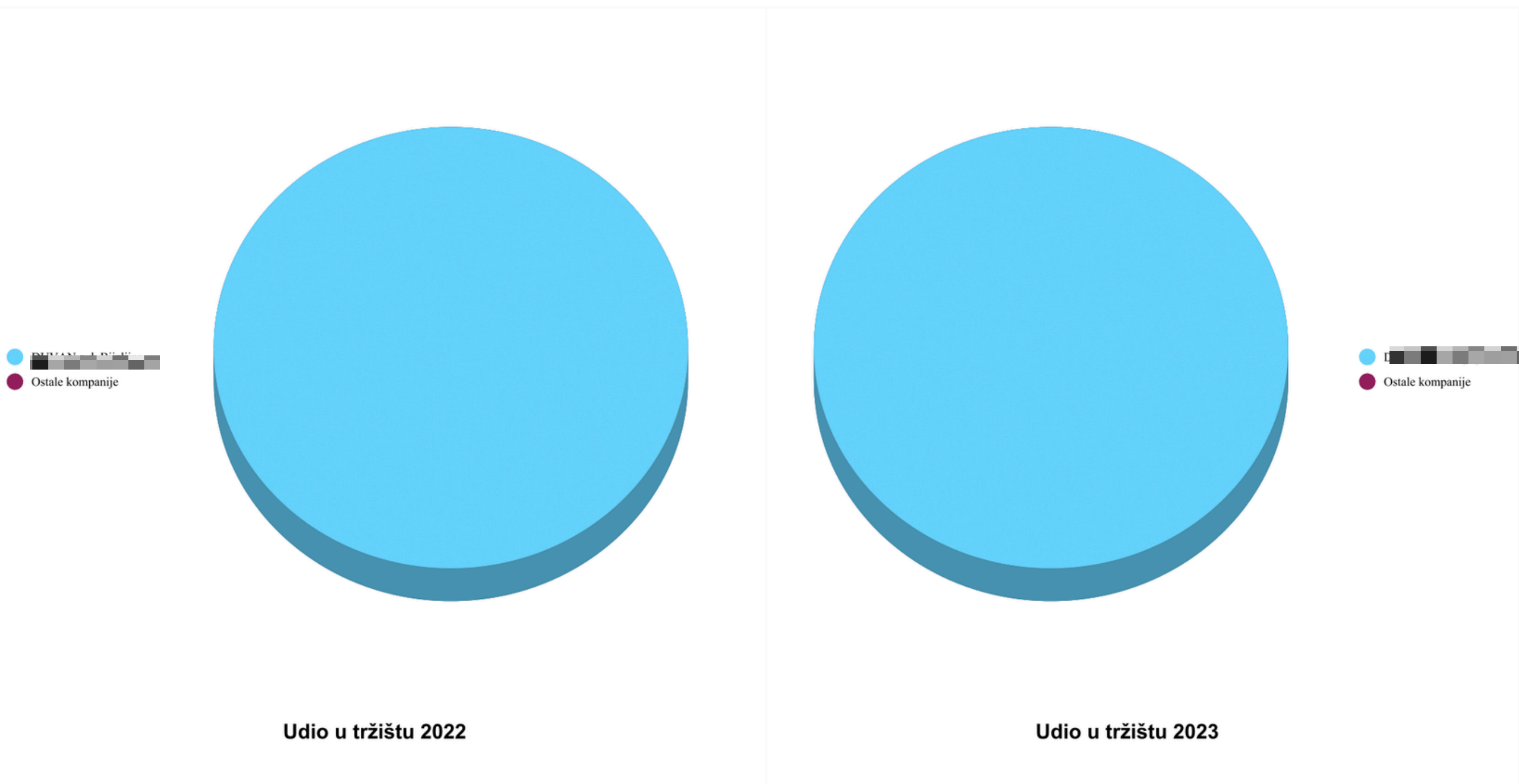
BILANS USPJEHA	2021	2022	2023	% od prihoda od prodaje 2021	% od prihoda od prodaje 2022	% od prihoda od prodaje 2023
Prihodi od prodaje	1,789,438	2,691,595	3,305,240	100.00 %	100.00 %	100.00 %
Ukupna dobit	-235,213	-155,958	-13,443	-13.14 %	-5.79 %	-0.41 %
Prihodi od izvoza robe	422,720	2,825,718	2,015,821	23.62 %	104.98 %	60.99 %
Broj zaposlenih	11	9	9	n/a	n/a	n/a

Korisnik : Irckiki

Valuta : KM

Pregled najuspješnijih kompanija po prihodima od osnovne djelatnosti

Naziv kompanije	Prihod			% ukupnih prihoda u djelatnosti prema zadatim kriterijima administrativne jedinice i veličine kompanija		
	2021	2022	2023	2021	2022	2023
1 ██████████	1,789,438	2,691,595	3,305,240	100.00 %	100.00 %	100.00 %
UKUPAN PRIHOD U INDUSTRIJSKOJ GRANI	1,789,438	2,691,595	3,305,240	100.00 %	100.00 %	100.00 %



Napomene


Korisnik : Irckiki

Valuta : KM

Pregled najuspješnijih kompanija po ukupnoj dobiti

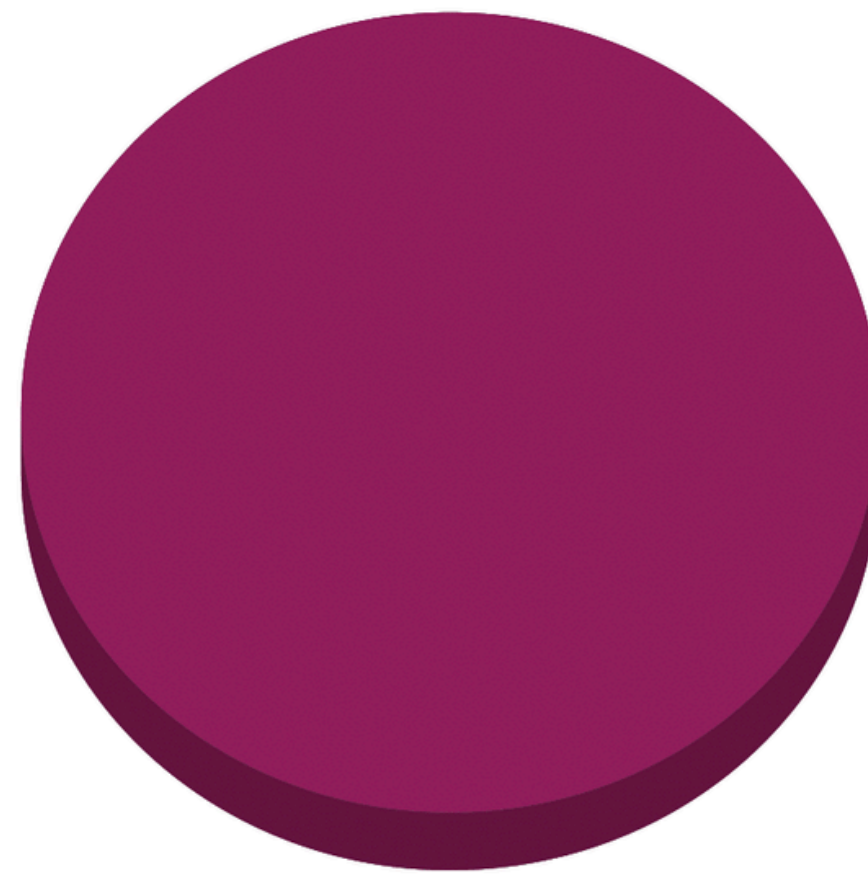
Naziv kompanije	Ukupna dobit			Marža		
	2021	2022	2023	2021	2022	2023
1 ██████████	-235,213	-155,958	-13,443	-13.14 %	-5.79 %	-0.41 %
UKUPNA DOBIT U INDUSTRIJSKOJ GRANI	0	0	0			

● Ostale kompanije



Ukupna dobit 2022

● Ostale kompanije




Ukupna dobit 2023

Napomene

Korisnik : Irckiki

Valuta : KM

Pregled najuspješnijih kompanija po prihodu po zaposlenom

Naziv kompanije	Broj zaposlenih			Prihod po zaposlenom		
	2021	2022	2023	2021	2022	2023
1 	11	9	9	162,676	299,066	367,249
UKUPNO ZAPOSLENIH U INDUSTRIJSKOJ GRANI	11	9	9			

Napomene